




MATRIZ DE INDICADORES PARA RESULTADOS 2024
 Ficha Técnica y Evaluación por Indicador

DEPENDENCIA		PARQUE BICENTENARIO				ALINEACIÓN AL PMD									
PROGRAMA	Municipio Con Justicia Y Paz	CLAVE PMD COMPLETA 02.04.01.02.03				Eje	02.00.00.00								
		Ejercicio	2024			Programa	02.04.00.00								
		Periodo	202406			Línea de Acción	02.04.01.00								
NO. DE PROGRAMA	02040000	Fecha de Evaluación	02/07/2024			Componente	02.04.01.02								
						Actividad	02.04.01.02.03								
						NUE Componente	500.0000.00								
RESUMEN NARRATIVO	REALIZACION DE EVENTOS CULTURALES, DEPORTIVOS Y ESCOLARES A LA POBLACION EN GENERAL PARA ACTIVACION DEL PARQUE														
META CUANTITATIVA DESCRIPCIÓN	Incrementar en un 10% los eventos y activaciones en el Parque Bicentenario					Meta cifras	10								
META CUALITATIVA	Incrementar la asistencia al parque para beneficio de la ciudadanía					Población Beneficiaria	469,913 Mujeres y 661,896 Hombres								
NOMBRE DEL INDICADOR	Tasa de variación de número de eventos de activación realizados					Variable a Medir	Eventos de activación en el Parque Bicentenario realizado								
MÉTODO CÁLCULO	((Cantidad de eventos de activación programados en el Parque Bicentenario en 2024 / Cantidad de eventos de activación realizados en el Parque Bicentenario en 2023)-1) *100					Tipo de Fórmula	IASA								
Datos del Indicador	Tipo de Indicador	GESTIÓN		Línea Base		80									
	Dimensión a medir	EFICACIA		Parámetros de Evaluación y Resultado Semaforizado		Evaluación < 20		37.5							
	Unidad de medida	Eventos de activación del Parque Bicentenario				Evaluación >= 20 y < 42									
	Frecuencia de medición	TRIMESTRAL				Evaluación >= 42									
Datos presupuestales	Presupuesto aprobado			Medios de verificación		Reporte fotográfico y relación de eventos									
	Presupuesto modificado														
	Presupuesto pagado														
	Diferencia Real pagado vs. Presupuesto aprobado			Fuente de Financiamiento							Municipal				
	Diferencia Real pagado vs. Presupuesto modificado														
FECHA DE EVALUACIÓN	DESCRIPCIÓN DE LAS ACTIVIDADES EN ESTRUCTA CORRELACIÓN A LA META Y AL MÉTODO DE CÁLCULO			DATOS INGRESADOS				TIPOS DE FÓRMULAS Y RESULTADOS							
		Numerador	Denominador (Meta)	Denominador (Añ o anterior Línea base)	Meta Integral para el efecto de evaluación	Índice	Tasa de Variación	Razón ó Promedio	Porcentaje (Cobertura, Focalización)	Porcentaje de avance					
02/07/2024	EVENTOS DE ACTIVACION REALIZADOS	28	10	80	88		-58.75			37.5					
Tipo de Resultado	Detalle de Resultados por Periodo	Denominador (Metas 100%)				Concepto	Delegaciones		Población Beneficiaria						
Real por Periodo	Mes 6 Junio	28				Real	MUNICIPIO DE QUERETARO		469,913 MUJERES Y 661,896 HOMBRES						
Acumulado	TOTAL	33													
Supuesto(s)	La población del Municipio de Querétaro se interesa en la realización de eventos nuevos en el Parque Bicentenario				Observaciones										

CASTRO ALEGRIA FRANCISCO
 Nombre y firma del titular de la dependencia
 Validación de la información


MATRIZ DE INDICADORES PARA RESULTADOS 2024
Ficha Técnica y Evaluación por Indicador

DEPENDENCIA		PARQUE BICENTENARIO		ALINEACIÓN AL PMD					
PROGRAMA	Municipio Con Justicia Y Paz	CLAVE PMD COMPLETA		Eje	02.00.00.00				
		02.04.01.02		Programa	02.04.00.00				
		Ejercicio	2024	Línea de Acción	02.04.01.00				
		Periodo	202406	Componente	02.04.01.02				
NO. DE PROGRAMA	02040000	Fecha de Evaluación	02/07/2024	Actividad					
				NUE Componente	500.0000.00				
RESUMEN NARRATIVO	Servicios Prestados de Parque Bicentenario realizados								
META CUANTITATIVA DESCRIPCIÓN	Realizar 4 proyectos de mejora, 1 cada 3 meses			Meta cifras	4				
META CUALITATIVA	Implementar proyectos de mejora al Parque Bicentenario para mejorar la experiencia del visitante			Población Beneficiaria	469,913 Mujeres y 661,896 Hombres				
NOMBRE DEL INDICADOR	Porcentaje de Proyectos de mejora ejecutados			Variable a Medir	Proyectos de mejora ejecutados				
MÉTODO CÁLCULO	(Cantidad de proyectos de mejora realizados / Cantidad de proyectos de mejora programados) *100			Tipo de Fórmula	PORCENTAJE				
Datos del indicador	Tipo de Indicador	GESTIÓN		Linea Base	Parámetros de Evaluación y Resultado Semafortzado	Evaluación < 20	50		
	Dimensión a medir	EFICACIA							
	Unidad de medida	Proyectos de mejora							
	Frecuencia de medición	TRIMESTRAL							
Datos presupuestales	Presupuesto aprobado	\$0.00		Medios de verificación	Reporte trimestral de evidencia fotográfica	Evaluación >= 20 y < 42			
	Presupuesto modificado	\$0.00							
	Presupuesto pagado	\$1,764,939.50							
	Diferencia Real pagado vs. Presupuesto aprobado	-\$1,764,939.50	0%						
	Diferencia Real pagado vs. Presupuesto modificado	-\$1,764,939.50	0%						
			Fuente de Financiamiento	Municipal					
FECHA DE EVALUACIÓN	DESCRIPCIÓN DE LAS ACTIVIDADES EN ESTRICTA CORRELACIÓN A LA META Y AL MÉTODO DE CÁLCULO	DATOS INGRESADOS				TIPOS DE FÓRMULAS Y RESULTADOS			
		Numerador	Denominador (Meta)	Denominador (Año anterior Línea base)	Meta Integral para el efecto de evaluación	Índice	Tasa de Variación	Razón ó Promedio	Porcentaje (Cobertura, Focalización)
02/07/2024	PROYECTOS DE MEJORA REALIZADOS	1	4					50	50
Tipo de Resultado	Detalle de Resultados por Periodo	Denominador (Metas 100%)			Concepto	Delegaciones		Población Beneficiaria	
Real por Periodo	Mes 6 Junio	1			Real	MUNICIPIO DE QUERÉTARO	469,913 MUJERES Y 661,896 HOMBRES		
Acumulado	TOTAL	2							
Supuesto(s)	La población del Municipio de Querétaro se beneficia de la implementación de proyectos para mejora del Parque Bicentenario			Observaciones					

CASTRO ALEGRIA FRANCISCO

Nombre y firma del titular de la dependencia
 Validación de la información

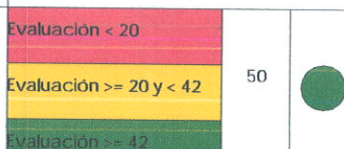
MATRIZ DE INDICADORES PARA RESULTADOS 2024
 Ficha Técnica y Evaluación por Indicador

DEPENDENCIA		PARQUE BICENTENARIO		ALINEACIÓN AL PMD						
PROGRAMA	Municipio Con Justicia Y Paz	CLAVE PMD COMPLETA		Eje	02.00.00.00					
		02.04.01.02.01		Programa	02.04.00.00					
		Ejercicio	2024	Línea de Acción	02.04.01.00					
		Periodo	202406	Componente	02.04.01.02					
NO. DE PROGRAMA	02040000	Fecha de Evaluación	02/07/2024	Actividad	02.04.01.02.01					
				NUJ Componente	500.0000.00					
RESUMEN NARRATIVO	IMPULSO A LA CONVIVENCIA DE VISITANTES LOCALES Y FORANEOS PARA ESPARCIMIENTO SANO Y FAMILIAR									
META CUANTITATIVA DESCRIPCIÓN	Realizar 80 campañas de publicidad del Parque Bicentenario			Meta cifras	80					
META CUALITATIVA	Realizar campañas de publicidad para que el parque sea opción de esparcimiento para los queretanos y así incrementar el número de visitantes			Población Beneficiaria	469,913 Mujeres y 661,896 Hombres					
NOMBRE DEL INDICADOR	Porcentaje de campañas publicitarias del Parque Bicentenario realizadas			Variable a Medir	Campañas publicitarias realizadas					
MÉTODO CÁLCULO	(Cantidad de campañas de publicidad y promoción realizadas / cantidad de campañas de publicidad y promoción programados) *100			Tipo de Fórmula	PORCENTAJE					
Datos del indicador	Tipo de Indicador	GESTIÓN		Linea Base	Parámetros de Evaluación y Resultado Semaforizado	Evaluación < 20	50			
	Dimensión a medir	EFICACIA								
	Unidad de medida	Campañas publicitarias								
	Frecuencia de medición	TRIMESTRAL								
Datos presupuestales	Presupuesto aprobado			Medios de verificación	Relación de campañas contratadas, evidencia fotográfica y documental					
	Presupuesto modificado									
	Presupuesto pagado									
	Diferencia Real pagado vs. Presupuesto aprobado									
	Diferencia Real pagado vs. Presupuesto modificado			Fuente de Financiamiento	Municipal					
FECHA DE EVALUACIÓN	DESCRIPCIÓN DE LAS ACTIVIDADES EN ESTRICTA CORRELACIÓN A LA META Y AL MÉTODO DE CÁLCULO	DATOS INGRESADOS				TIPOS DE FÓRMULAS Y RESULTADOS				
		Numerador	Denominador (Meta)	Denominador (Añ o anterior Linea base)	Meta Integral para el efecto de evaluación	Indice	Tasa de Variación	Razón ó Promedio	Porcentaje (Cobertura, Focalización)	Porcentaje de avance
02/07/2024	CAMPAÑAS PUBLICITARIAS REALIZADAS	22	80						50	50
Tipo de Resultado	Detalle de Resultados por Período	Denominador (Metas 100%)				Concepto	Delegaciones	Población Beneficiaria		
Real por Período	Mes 6 Junio	22				Real	MUNICIPIO DE QUERÉTARO	469,913 MUJERES Y 661,896 HOMBRES		
Acumulado	TOTAL	40								
Supuesto(s)	La población del Municipio de Querétaro se interesa en visitar el Parque Bicentenario				Observaciones					

CASTRO ALMAGRIA FRANCISCO

Nombre y firma del titular de la dependencia
 Validación de la información

MATRIZ DE INDICADORES PARA RESULTADOS 2024
Ficha Técnica y Evaluación por Indicador

DEPENDENCIA	PARQUE BICENTENARIO			ALINEACIÓN AL PMD					
PROGRAMA	Municipio Con Justicia Y Paz	CLAVE PMD COMPLETA 02.04.01.02.02			Eje	02.00.00.00			
		Ejercicio	2024		Programa	02.04.00.00			
		Periodo	202406		Línea de Acción	02.04.01.00			
		Fecha de Evaluación	02/07/2024		Componente	02.04.01.02			
NO. DE PROGRAMA	02040000	Fecha de Evaluación	02/07/2024	Actividad	02.04.01.02.02				
NUE Componente	500.0000.00								
RESUMEN NARRATIVO	MANTENIMIENTO A ATRACCIONES DEL PARQUE PARA EL OPTIMO FUNCIONAMIENTO								
META CUANTITATIVA DESCRIPCIÓN	Dar 116 mantenimiento preventivo y correctivo a las 29 atracciones				Meta cifras	116			
META CUALITATIVA	Garantizar la seguridad del funcionamiento de las atracciones a los usuarios del Parque Bicentenario				Población Beneficiaria	469,913 Mujeres y 661,896 Hombres			
NOMBRE DEL INDICADOR	Porcentaje de mantenimientos preventivos y correctivos a las 29 atracciones				Variable a Medir	Funcionamiento adecuado de las atracciones del Parque			
MÉTODO CÁLCULO	(Número de mantenimientos preventivos y correctivos realizados / Número de mantenimientos preventivos y correctivos programados) *100				Tipo de Fórmula	PORCENTAJE			
Datos del indicador	Tipo de Indicador	GESTIÓN		Línea Base		50			
	Dimensión a medir	EFICACIA		Parámetros de Evaluación y Resultado Semafortzado					
	Unidad de medida	Mantenimientos preventivos y correctivos							
	Frecuencia de medición	TRIMESTRAL							
Datos presupuestales	Presupuesto aprobado			Medios de verificación	Reportes de mantenimiento y evidencia fotográfica				
	Presupuesto modificado								
	Presupuesto pagado								
	Diferencia Real pagado vs. Presupuesto aprobado								
	Diferencia Real pagado vs. Presupuesto modificado								
		Fuente de Financiamiento		Municipal					
FECHA DE EVALUACIÓN	DESCRIPCIÓN DE LAS ACTIVIDADES EN ESTRICTA CORRELACIÓN A LA META Y AL MÉTODO DE CÁLCULO	DATOS INGRESADOS				TIPOS DE FÓRMULAS Y RESULTADOS			
		Numerador	Denominador (Meta)	Denominador (Año anterior Línea base)	Meta Integral para el efecto de evaluación	Índice	Tasa de Variación	Razón ó Promedio	Porcentaje (Cobertura, Focalización)
02/07/2024	MANTENIMIENTOS REALIZADOS	31	116					50	50
Tipo de Resultado	Detalle de Resultados por Periodo	Denominador (Metas 100%)			Concepto	Delegaciones		Población Beneficiaria	
Real por Periodo	Mes 6 Junio	31			Real	MUNICIPIO DE QUERÉTARO		469,913 MUJERES Y 661,896 HOMBRES	
Acumulado	TOTAL	58							
Supuesto(s)	La población del Municipio de Querétaro se interesa en que las atracciones del Parque Bicentenario se encuentren en óptimas condiciones			Observaciones					

CASTRO ALBERGIA FRANCISCO
Nombre y firma del titular de la dependencia
Validación de la información